



Acrylic painting basics - Apple

พื้นฐานการทำสีอะคริลิก - Apple

Choose a colour scheme before you begin. Mix up your four steps of paint before you start. You might want to paint on top of the pictures at the bottom of the page first.

เลือกโทนสีก่อนเริ่มผสมสีสี่ขั้นตอนก่อนเริ่ม คุณอาจต้องการทำสีทับรูปภาพที่ด้านล่างของหน้าก่อน

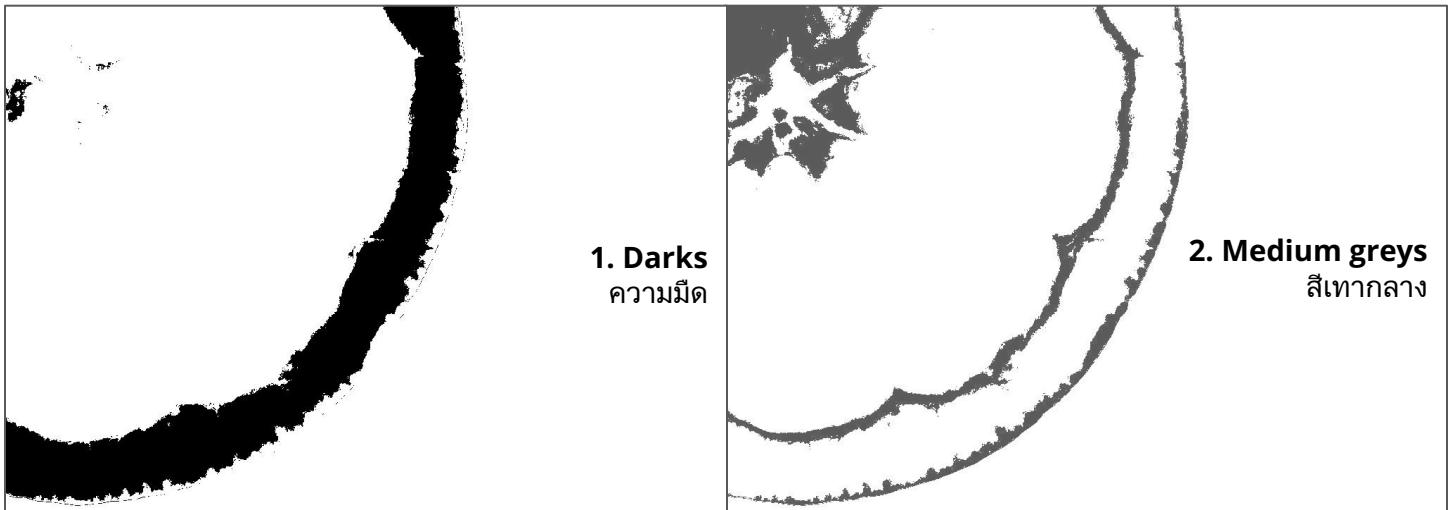


Acrylic painting basics - Orange

พื้นฐานการเพ้นท์สีอะครีลิค - สีส้ม

Choose a colour scheme before you begin. Mix up your four steps of paint before you start. You might want to paint on top of the pictures at the bottom of the page first.

เลือกโทนสีก่อนเริ่มผสมสีสี่ขั้นตอนก่อนเริ่ม คุณอาจต้องการทาสีทับรูปภาพที่ด้านล่างของหน้าก่อน







Acrylic painting basics - Flower

พื้นฐานการเพ้นท์สีอะคริลิค-ดอกไม้

Choose a colour scheme before you begin. Mix up your four steps of paint before you start. You might want to paint on top of the pictures at the bottom of the page first.

เลือกโทนสีก่อนเริ่มผสมสีสีขั้นตอนก่อนเริ่ม คุณอาจต้องการทาสีทับรูปภาพที่ด้านล่างของหน้าก่อน



Acrylic painting basics - Vermeer

พื้นฐานการทำสีอะคริลิก - เวอร์เมียร์

Choose a colour scheme before you begin. Mix up your four steps of paint before you start. You might want to paint on top of the pictures at the bottom of the page first.

เลือกโทนสีก่อนเริ่มผสมสีสีขั้นตอนก่อนเริ่ม คุณอาจต้องการทำสีทับรูปภาพที่ด้านล่างของหน้าก่อน

